



Wie öffne ich eine Internet Seite?

Öffnen Sie die App „Safari“ . Oben in der Mitte haben Sie die sogenannte **Browserzeile**¹. Hier geben Sie eine Ihnen bekannte Internetadresse (auch Web-Adresse genannt) ein. Mit der „Öffnen“ Taste auf der Tastatur starten Sie die Seite. z.B. **stern.de** (das www. benötigen Sie heutzutage nicht mehr. Ebenso werden bei Internet- und E-Mail Adressen nur Kleinschreibung angewandt). Je nach Internetgeschwindigkeit und der Qualität der aufgerufenen Seite, benötigt das Ipad eine kurze Weile um die Seite aufzubauen. Sie können dann ganz bequem mit dem Finger die Seite hoch und runter oder nach rechts oder links verschieben. Das Thema das Sie mehr interessiert können Sie antippen, und der ganze Bericht öffnet sich. Mit dem Zeichen  oben rechts, kommen Sie wieder auf die Seite zuvor.


Wie suche ich im Internet?


Tippen Sie in die Browserzeile einfach den gesuchten Begriff ein. Je präziser Sie die Suche formulieren, desto exakter sind Ihre Treffer. z.B. „**Apotheke Mannheim Lindenhof**“ und Sie werden erstaunt sein, was das Internet alles kennt. Suchen Sie spielerisch nach den nahe liegenden und unmöglichsten Dingen, Sie werden sich köstlich amüsieren.

Tip: Wenn eine Stelle im Text unterstrichen, oder farblich abgesetzt ist, zeigt es Ihnen, dass Sie dort einen **Link**² auf eine andere Seite auswählen können.

Achtung: Laden Sie **niemals** irgendwelche Programme oder Dateien aus dem Internet, ohne einen Fachmann um Rat gefragt zu haben!

Wie erstelle ich ein Lesezeichen und rufe es auf?

Mit einem Lesezeichen kann ich Internetseiten, die ich öfters benötige, oder schnell aufrufen möchte speichern. Tippen Sie auf das  Symbol. Im neuen Fenster erscheint unten ein graues Buch Symbol „**Lesezeichen**“ tippen Sie dieses an, benennen es und „**sichern**“.

Zum Aufrufen eines Lesezeichens tippen Sie auf  und wählen die gesuchte Seite durch antippen aus. Durch erneutes antippen des „**Buchsymbols**“ verschwindet das Fenster wieder.

1. **Browserzeile** = In dieser Zeile gibt man an welche Information oder Firma man sucht oder besuchen möchte.

2. **Link** = Bedeutet Verweis oder Weiterleitung auf eine andere Seite